

LES CHÈQUES CADEAUX POUR VOTRE CENTRE-VILLE



Le Système des Vitrines de France

The slide features a white background with decorative elements. A dashed magenta line curves across the top, ending at a solid magenta triangle in the top right corner. A dashed brown line curves across the bottom, starting from a solid brown triangle in the bottom left corner. The text is centered in a magenta font.

Pourquoi le chèque cadeaux ?

Les Avantages du Chèque-Cadeau



- ✓ Promouvoir et dynamiser le commerce de votre centre-ville en termes de flux, de chiffre d'affaire et de communication
 - ✓ Mettre à la disposition des sociétés et administrations un outil de management original, simple d'utilisation et particulièrement avantageux
 - ✓ Se distinguer des chèques-cadeaux nationaux peu adaptés à l'offre particulière de votre centre-ville
 - ✓ Ouvrir l'accès à une plus grande diversité de biens et services d'un lieu géographique et pas seulement d'enseignes particulières
-

The slide features a white background with decorative elements: a dashed pink line curving from the top left towards the right, a solid pink triangle in the top right corner, a dashed brown line curving from the bottom left towards the right, and a solid brown triangle in the bottom left corner.

Quels sont les avantages
du chèque-cadeau ?

Les Avantages du Chèque-Cadeau



- ✓ Un **outil à l'image** de votre Structure, de la Ville et des Commerçants
- ✓ Un **créateur de pouvoir d'achat** pour les consommateurs qui oriente la consommation vers le centre-ville
- ✓ Une tendance actuelle : le chèque-cadeau garanti, par son choix divers et varié d'enseignes partenaires, de **faire plaisir sans se tromper**
- ✓ Une **fiscalité attractive** pour les entreprises clientes (exonération de charges sociales sous conditions)

Les Avantages du Chèque-Cadeau

- ✓ Des paramètres variables **entièrement modulables** qui rendent le chèque unique (valeur faciale, date de validité, mentions particulières...)
- ✓ Une date de validité qui limite dans le temps et **incite à dépenser** chez son commerçant pour se faire plaisir
- ✓ Une opportunité pour les commerçants de **se faire connaître** par de nouveaux clients



The page features a white background with decorative elements. A dashed pink line curves from the top left towards the right. A solid pink triangle is in the top right corner. A dashed brown line curves from the bottom left towards the right. A solid brown triangle is in the bottom left corner.

Les prestations Chèque-Cadeau des Vitrites de France

TROIS FORMULES DE GESTION

Gestion Autonome

Votre structure fait l'acquisition du logiciel CODIAL (en profitant d'un tarif préférentiel) et gère elle-même la commercialisation des chèques, leur impression, le remboursement des commerçants, les statistiques, la gestion comptable ...

Vous êtes en totale autonomie et gérez tout de A à Z !

Gestion en Duo

Votre structure fait l'acquisition d'un logiciel avec la société TDE Informatique (en profitant d'un tarif préférentiel) et gère en autonomie l'impression de ses chèques et l'édition des statistiques,

Cette solution permet de partager la gestion des remboursements de chèques avec les commerçants eux-mêmes !

Grâce à une plateforme en ligne, ils peuvent scanner leurs chèques depuis leur boutique pour un remboursement simplifié pour vous et plus rapide pour eux !

Gestion Déléguée

Votre structure délègue toute la partie administrative aux Vitrines de France : impression des commandes, traitement des remboursements et éditions de statistiques.

Ne restent à votre charge que la gestion comptable et la commercialisation de votre chèque en local.

Idéal pour le lancement en douceur de votre chèque !

MAIS AUSSI ...

❖ Des commandes de planches globalisées

Les Vitrines de France centralisent les commandes de planches de chèques-cadeaux de ses adhérents auprès d'un imprimeur spécialisé pour obtenir des tarifs toujours plus avantageux

❖ Des partenariats négociés

Les tarifs sont négociés pour nos adhérents avec nos prestataires de logiciels : SAITEC et TDE Informatique

❖ Des prestations graphiques

Nous nous tenons à votre disposition pour la création de vos visuels de chèques cadeau ou de pochettes (à tarif préférentiel également)

❖ Des pochettes à votre image

Les Vitrines de France vous propose également d'imprimer vos pochettes de chèques cadeaux, indispensables à leur distribution (devis sur demande)



The page features a white background with decorative elements. A dashed magenta line curves across the top, with a solid magenta triangle in the top right corner. A dashed brown line curves across the bottom, with a solid brown triangle in the bottom left corner. The text is centered in a magenta serif font.

Un chèque-cadeau
à votre image

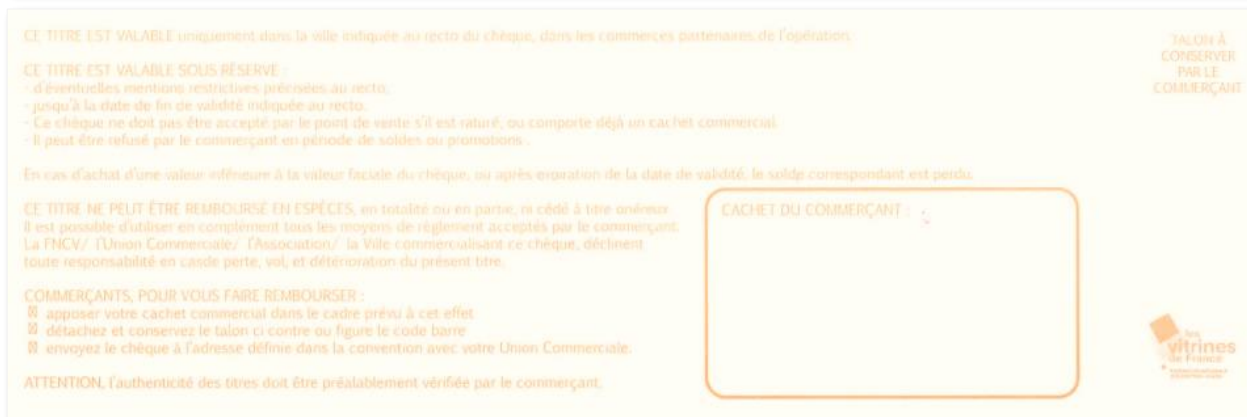
Comment se présente-t-il ?



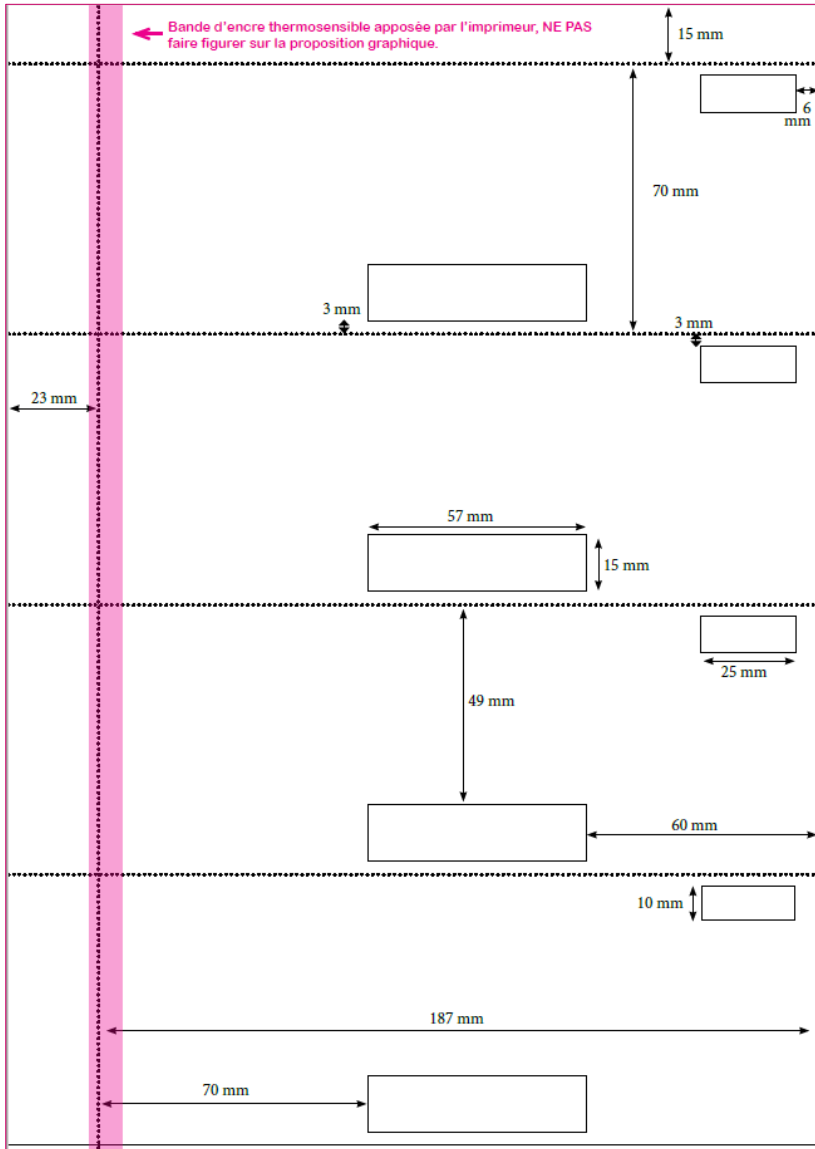
Un cahier des charges **peu contraignant** pour la création de vote visuel

Un format de chèque **standard** (planche format A4 comportant 4 chèques-cadeaux prédécoupés)

Un verso des chèques **commun** à toutes les villes (mentions légales) imprimé dans une encre infalsifiable

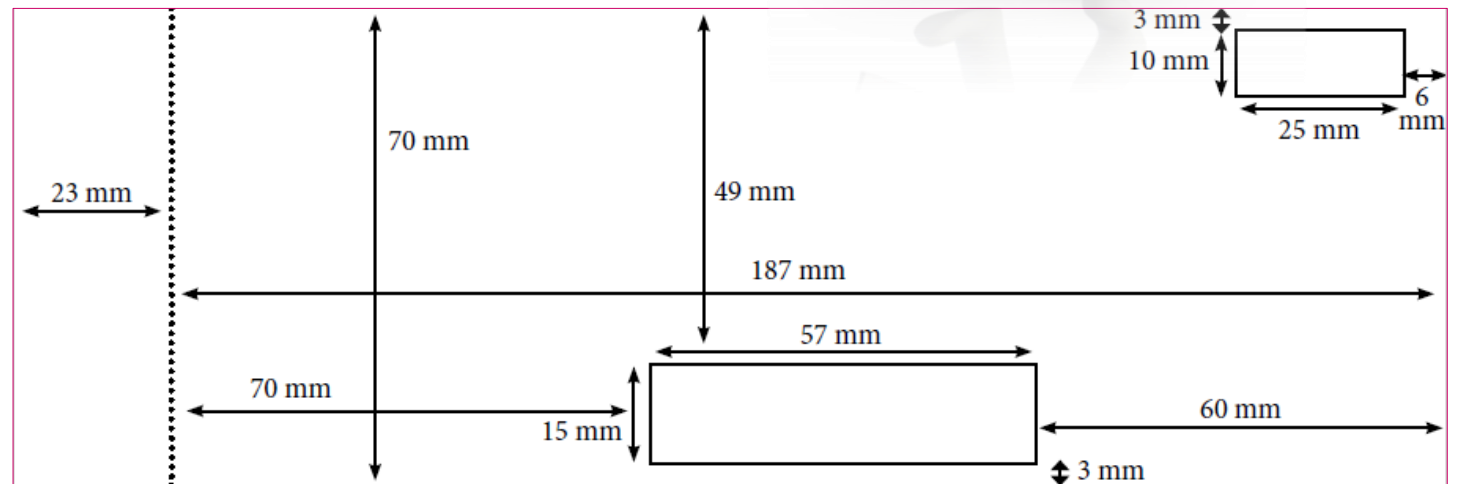


Les gabarits



La Planche

Le Chèque



Comment se présente-t-il ?



* Pour ceux qui ont choisi les chèques cadeaux avec double sécurité

La sécurisation de vos chèques

1 seule sécurité	Double sécurité
Dos des chèques en ORANGE FLUO (+ 2 Codes Barres Uniques)	Dos des chèques en ORANGE FLUO + Bande à encre thermosensible ROSE (+ 2 Codes Barres Uniques)

Bande à encre thermosensible ROSE

Elle réagit au contact de la chaleur, apposée directement lors de la fabrication des planches de chèques par notre imprimeur et infalsifiable !

Verso des chèques en orange fluo

Couleur spécifique anti-photocopie et anti-scan (devient orange terne, marron ou jaune au lieu de son fluo d'origine)

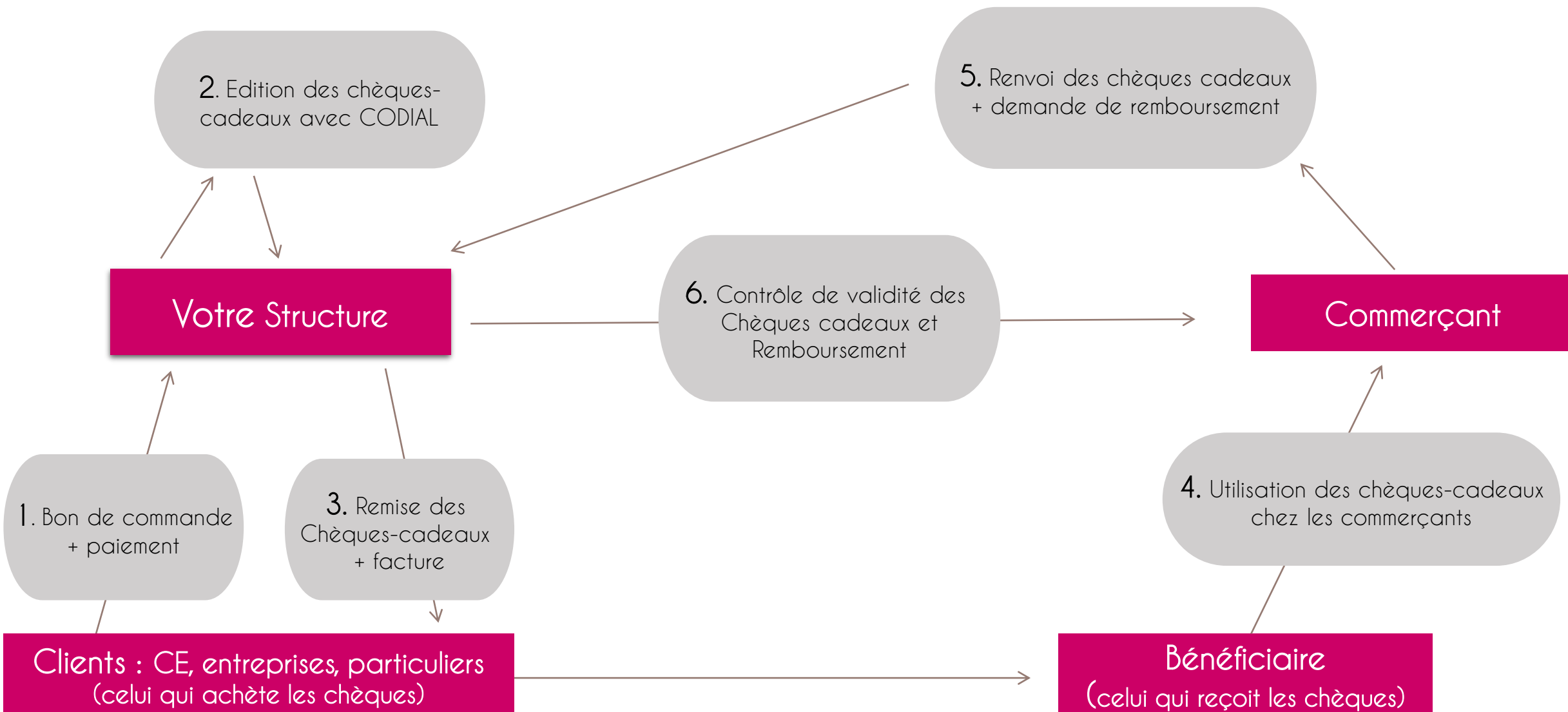
2 codes barres

Générés, enregistrés et reconnus uniquement par le logiciel de gestion des chèques, ils permettent l'unicité et la traçabilité du chèque et évite ainsi les problèmes de réemploi et de falsification

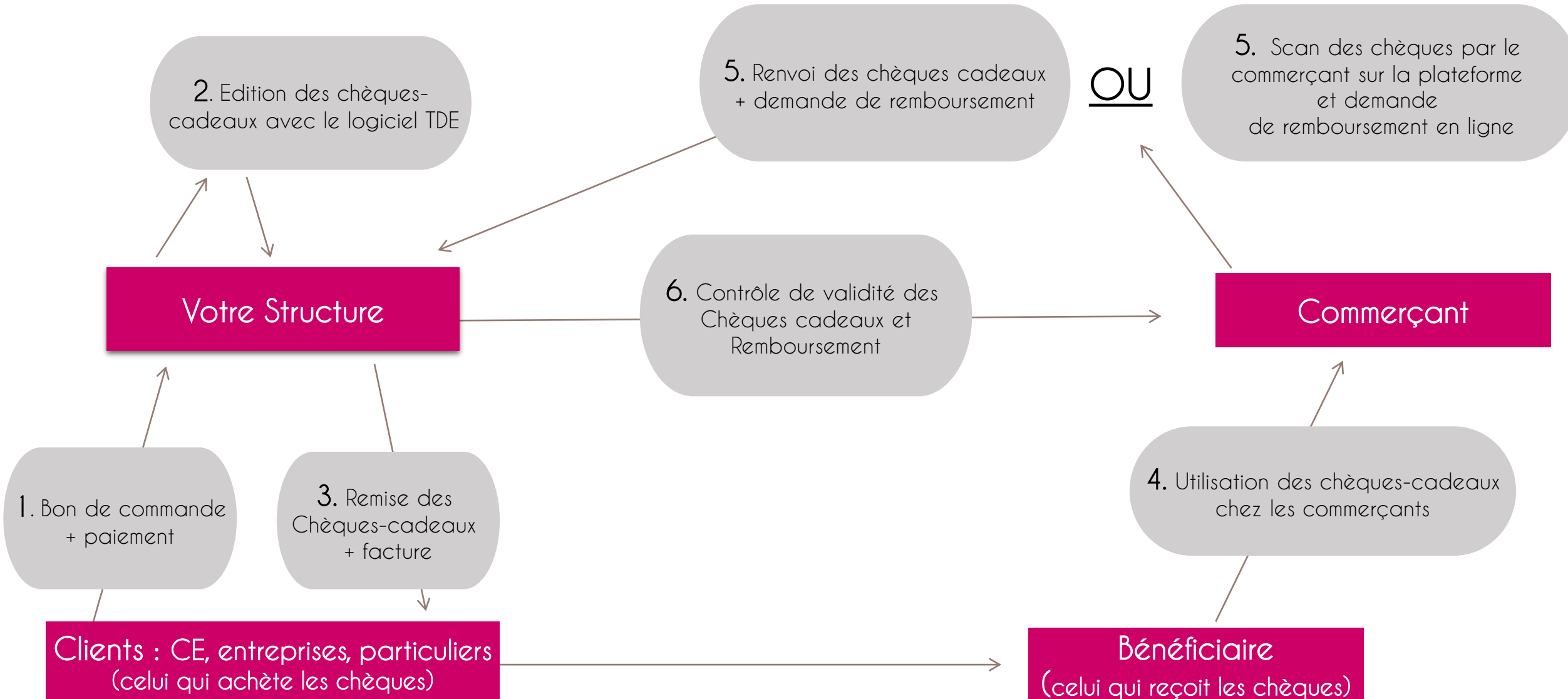
The slide features a white background with decorative elements. A dashed line curves from the top left towards the right. A solid magenta triangle is in the top right corner. A dashed line curves from the bottom left towards the right. A solid brown triangle is in the bottom left corner.

Comment ça marche ?

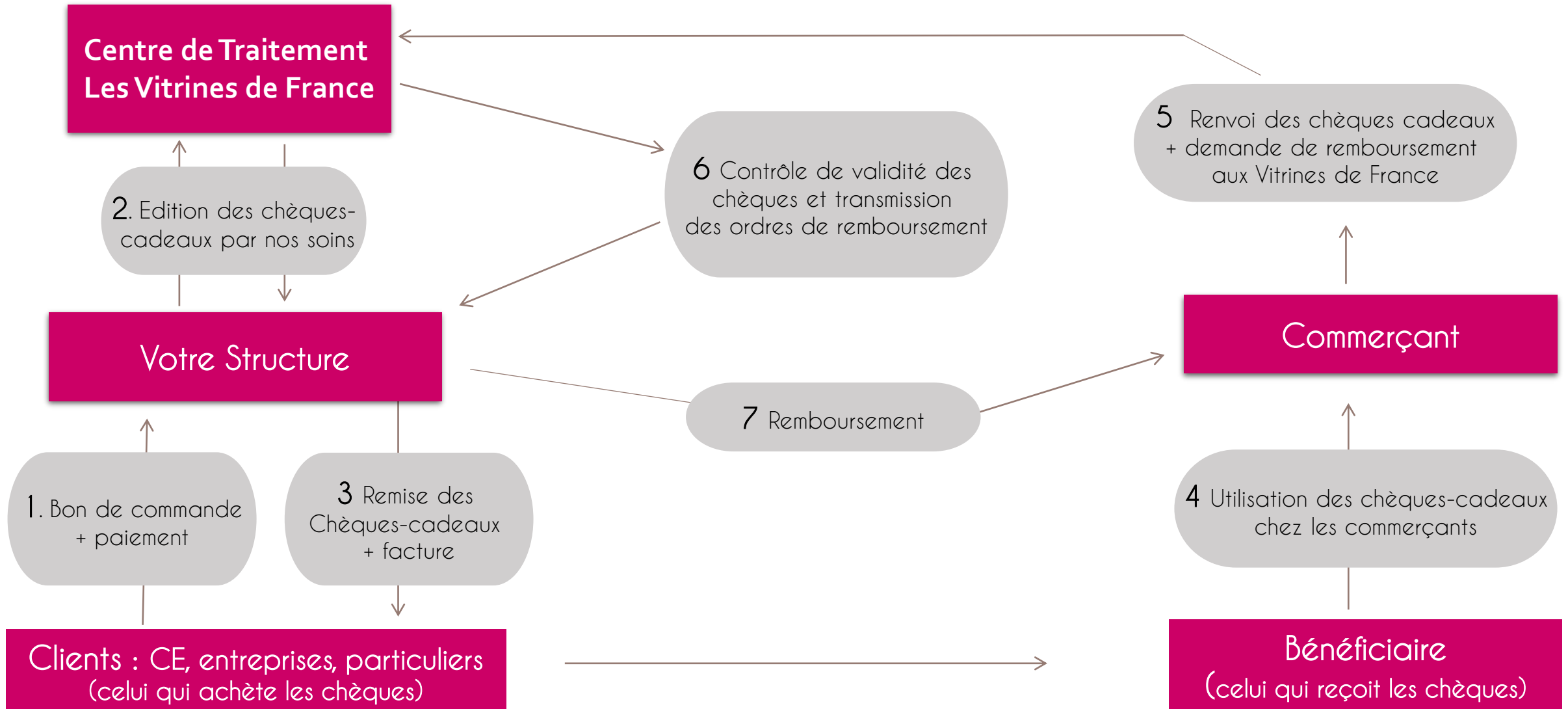
La Gestion Autonome




La Gestion en Duo



La Gestion Déléguée



Pour tous renseignements :



Assistante Administrative

Marine STORTI

contact@fncv.org

Tél: 03 83 36 34 33

www.fncv.org

